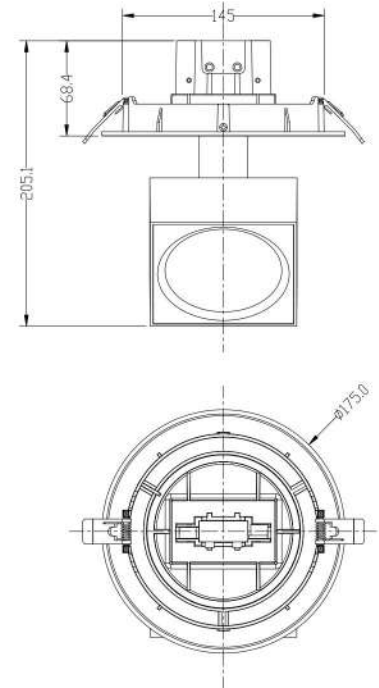




Oprawa Sufitowa Downlight

CREE **PHILIPS**



Specyfikacja techniczna:

Rodzaj diod :	CREE
Lumeny :	2100
Napięcie zasilania :	AC 110-240V ~50-60Hz
Moc :	25 W
Odpowiednik tradycyjnej żarówki:	175 W
Temperatura barwowa :	4000K
Barwa światła :	Naturalny biały
Kąt świecenia	20°
Trwałość znamionowa :	50 000h
Współczynnik oddawania barw :	≥80
Klosz :	Aluminium
Stopień ochrony IP:	IP22
Certyfikaty :	CE, RoHS
Możliwość ściemniania:	Nie
Gwarancja :	3 lata

Oprawa Sufitowa Downlight ULDL01

W skład oprawy wchodziły wbudowane lampy LED

} LED

Nie można wymieniać lamp w oprawie

874/ 2012

Moc	Napięcie zasilania	Lumeny	Temperatura barwowa	Kąt świecenia
25 W	AC 110-240V	2100	4000K	20°

ULDL01



590000002354